



# **Masážní křeslo Attiva**

## černá/běžová

# **NÁVOD K POUŽITÍ**

## OBSAH

1. BEZPEČNOSTNÍ POKYNY .....	3
2. POPIS MASÁŽNÍHO KŘESLA .....	5
3. MONTÁŽ .....	5
3.1 VYBALENÍ ZAŘÍZENÍ .....	5
3.2 POSTUP INSTALACE .....	5
4. PŘÍPRAVA PŘED POUŽITÍM .....	6
4.1 UMÍSTĚNÍ ŽIDLE .....	6
4.2 OCHRANA PODLAHY .....	6
4.3 TRANSPORT .....	6
4.4 UVEDENÍ MASÁŽNÍHO KŘESLA DO PROVOZU .....	7
4.5 PŘED POUŽITÍM ŽIDLE .....	7
4.6 PO POUŽITÍ ŽIDLE .....	7
5. SERVIS .....	7
5.1 OVLÁDACÍ PANEL .....	8
6. ÚDRŽBA .....	9
7. ZVEŘEJNĚNÍ .....	9
8. ŘEŠENÍ PROBLÉMŮ .....	10
9. TECHNICKÉ ÚDAJE .....	10
10. RECYKLACE .....	10
11. ZÁRUČNÍ PODMÍNKY .....	11

## VYSVĚTLENÍ SYMBOLŮ



### **VAROVÁNÍ**

Výstražný symbol upozorňuje na nebezpečí, která by mohla vést k nehodám nebo poškození. Před provedením příslušného montážního kroku si přečtěte příslušnou poznámku u symbolu.



### **INFO**

Informační symbol poskytuje důležité informace a upozorňuje na problémy při montáži. Před provedením příslušného montážního kroku na to pamatujte, abyste mohli porozumět problémům a vyhnout se jim.

# 1. BEZPEČNOSTNÍ POKYNY

Pečlivě si přečtěte tento návod k použití a uschovejte jej. Abyste předešli náhodnému poranění nebo poškození, používejte výrobek pouze tak, jak je popsáno v této příručce. Výrobek je určen pouze pro soukromé použití a není vhodný pro komerční použití. Výrobce nenesе žádnou odpovědnost za škody způsobené nesprávným používáním.

## **VAROVÁNÍ:**

- Pokud trpíte některým z následujících stavů, doporučujeme vám poradit se s lékařem:
  - pokud máte zhoubný nádor, akutní onemocnění, srdeční onemocnění.
  - pokud máte kardiostimulátor nebo jiný elektronický zdravotnický prostředek (přístroj).
  - pokud jste pod dohledem lékaře, zejména pokud se necítíte dobře.
  - pokud jste těhotná nebo menstrujete.
  - pokud máte kožní onemocnění nebo poranění kůže.
  - pokud trpíte osteoporózou nebo máte zlomenou páteř.
  - pokud je vaše tělesná teplota vyšší než 38 °C.
- Masážní křeslo není určeno k používání dětmi nebo osobami s omezenými fyzickými, smyslovými nebo duševními schopnostmi nebo s nedostatkem zkušeností a znalostí, pokud nejsou pod dohledem nebo pokud za jejich bezpečnost při používání masážního křesla neodpovídá jiná osoba.
- Děti by měly být pod dohledem, aby si s masážním křeslem nehrály.
- V masážním křesle nesmí sedět více osob najednou.
- Pokud je napájecí kabel nebo zástrčka jakkoli poškozena, je nutné křeslo okamžitě odpojit od sítě a obrátit se na autorizovaný servis, který zajistí opravu nebo výměnu.
- Nepoškozujte napájecí kabel nadměrným ohýbáním, silným taháním, kroucením nebo zauzlováním.
- Nezletilým osobám je používání tohoto výrobku zakázáno.
- Nikdo jiný než servisní technik nesmí toto masážní křeslo opravovat, rozebírat nebo přestavovat. V případě jakéhokoli problému se ihned obraťte na místního prodejce.

## **VAROVÁNÍ:**

- Masážní křeslo nepoužívejte déle než 30 minut, je omezeno na příslušnou část těla po dobu 5 minut.
- Toto masážní křeslo je určeno pro osoby s hmotností nižší než 150 kg.
- Masážní křeslo umístěte na rovný, pevný a neklouzavý povrch.
- Židle je určena pouze pro vnitřní použití.
- Židli nepoužívejte ve vlhkých nebo silně znečištěných místnostech, např. s prachem.
- Používání židle je zakázáno při teplotách 40 °C a vyšších.
- Nevystavujte masážní křeslo přímému slunečnímu záření.
- Neumísťujte židli do blízkosti zdrojů vysoké teploty (např. kamen), aby nedošlo k požáru nebo poškození čalounění.
- Při nastavování opěrky nohou a opěradla nevyvíjejte nadměrnou sílu; děti a zvířata držte v dostatečné vzdálenosti od židle.
- V blízkosti masážního křesla se nesmí používat jehly ani jiné špičaté nebo ostré předměty.
- Při vytahování napájecího kabelu držte ochrannou zástrčku, netahejte za napájecí kabel.
- Nepoužívejte napájecí zdroj s jiným než stanoveným elektrickým napětím, protože by mohlo dojít k požáru nebo poškození masážního křesla.
- Před použitím odkryjte opěradlo, abyste zjistili, zda je opěradlo nebo.

poškozená tkanina. Pokud zjistíte poškození, přestaňte masážní křeslo používat a obraťte se na prodejce, který zajistí opravu.

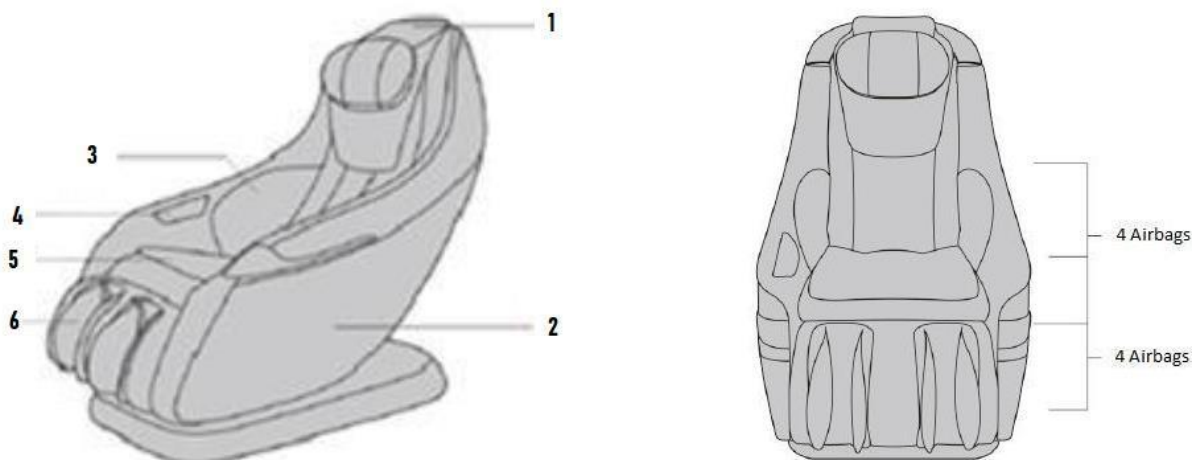
- Odstranění čalounění nebo sedadla může zvýšit riziko zranění a způsobit poruchu.
- Vyhněte se přímému používání masážních válečků na hlavě, loktech, kolenou a bocích.
- Dálkový ovladač nepoužívejte mokřýma rukama a nepokládejte na něj těžké předměty.
- Nepoužívejte spolu s masážním křeslem jiné terapeutické pomůcky.
- Pokud se během masáže necítíte dobře, okamžitě masáž přerušete a poradte se s lékařem.
- Abyste neonemocněli, nepoužívejte masážní křeslo bezprostředně po jídle.
- Pokud je masážní křeslo zapnuté, nespěte v něm.
- V masážním křesle je zakázáno jíst a pít.
- Masážní křeslo nepoužívejte, pokud jste pod vlivem alkoholu nebo se necítíte dobře.
- Toto masážní křeslo je vybaveno funkcí vyhřívání, takže osoby citlivé na teplo musí být při jeho používání opatrné.
- Toto masážní křeslo je navrženo a určeno pro domácí použití, nepoužívejte je pro lékařské účely.
- Nedovolte dětem ani zvířatům, aby si hrály a lezly na židli a její části.
- Nepokládejte těžké předměty na opěrku nohou, loketní opěrku nebo opěradlo sedadla, abyste předešli zranění a poruše.
- Židli nepoužívejte, pokud je mokrá.
- Při používání křesla nevkládejte končetiny mezi masážní válečky. To vede ke zranění.
- Před použitím odstraňte všechny volné šperky, např. řetízky, náramky atd..
- Ihned po použití nebo před údržbou židli vždy vypněte a odpojte napájecí kabel.
- Pokud se čalounění zašpiní, používejte pouze známý kvalitní čisticí prostředek na kůži, nepoužívejte chemické čisticí prostředky, benzín nebo saponáty apod.
- Nesedejte si na opěradlo, opěrky nohou nebo područky, abyste předešli náhodnému zranění nebo poškození židle, na které se nevztahuje záruka.
- Během používání masážního křesla nekuřte.
- Před údržbou vytáhněte napájecí kabel. Kromě toho nezasunujte ani neodpojujte zástrčku mokřýma rukama, abyste předešli úrazu elektrickým proudem.
- Pokud masážní křeslo nepoužíváte, vypněte napájení a odpojte napájecí kabel ze zásuvky.

***Masážní křeslo nepoužívejte za následujících okolností:***

- pokud se na židli rozlije tekutina. To může způsobit úraz elektrickým proudem nebo poruchu.
- pokud během masáže pocítíte bolest nebo nepříjemné pocity, okamžitě kontaktujte svého lékaře.
- pokud během používání zjistíte jakoukoli poruchu nebo neobvyklou abnormalitu.
- pokud dojde k výpadku proudu, hrozí zvýšené riziko zranění v případě náhlého opětovného spuštění.
- když je bouře

***Pokud nastane některá z následujících situací, vypněte hlavní vypínač a odpojte zařízení!***

## 2. POPIS MASÁŽNÍHO KŘESLA



P.C.	Název
1	Polštář - opěrka hlavy
2	Opěrka rukou
3	Bederní airbag
4	Ovládací panel
5	Sedačka
6	Nožní airbag

## 3. MONTÁŽ

### 3.1 Vybalení zařízení

1. Otevřete krabici a opatrně vytáhněte zařízení.
2. Odstraňte ze zařízení všechny obaly.
3. Opatrně odviňte síťový kabel. Zkontrolujte, zda není poškozen síťový kabel.

**Poznámka:** Při otvírání krabice dávejte pozor, abyste nepoškodili čalounění židle.

### 3.2 Postup instalace

1. výběr vhodného místa
2. Srolujte výplň polštáře (1) a zapněte zip.
3. Zkontrolujte elektrické zapojení a zástrčku.
4. Ujistěte se, že výrobek není poškozen.



**Poznámka:** Pravidelně odstraňujte z křesla nečistoty, například prach.

## 4. PŘÍPRAVA PŘED POUŽITÍM

### **Poznámka:**

1. Ujistěte se, že napájecí kabel není přiskřípnutý pod židlí.
2. Zkontrolujte, zda je výrobek správně připojen.

### 4.1 Umístění židle

### **Poznámka:**

Abyste zabránili rušení signálu, umístěte křeslo alespoň 1 m od televizoru, rádia a dalších elektrických zařízení.

Při umísťování křesla vyberte vhodné místo a ponechte od něj takovou vzdálenost, aby bylo možné křeslo sklopit do polohy "nulové gravitace" - ujistěte se, že v tomto prostoru nejsou žádné předměty.



### **Varování:**

1. Masážní křeslo neumísťujte ani nepoužívejte ve vlhkých místnostech, jako jsou koupelny nebo sauny.
2. Postavte židli na rovný, pevný, suchý a neklouzavý povrch.
3. Neumisťujte židli do špinavého nebo prašného prostředí a dbejte na to, aby teplota v místnosti nebyla vyšší než 40 °C.
4. Nevystavujte židli přímému slunečnímu záření a chraňte ji před zdroji tepla. (ohřívače, vyhřívané houby atd.). V blízkosti křesla se nesmí používat otevřený oheň a cigarety.

### 4.2 Ochrana podlahy

Pod židli položte koberec nebo podložku, abyste zabránili nepředvídatelným otiskům na podlaze.

### 4.3 Doprava

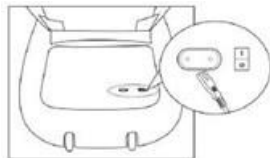
### **Varování:**

- Masážní křeslo se vejde do otvoru o šířce průchodu nejméně 80 cm.
- Když na židli někdo sedí, nehýbejte s ní ani ji nepřemisťujte.
- Při přenášení židle ji nedržte za područky - držte ji za opěradlo a zespodu.
- Při přemisťování židle se ujistěte, že je napájecí kabel odpojen.

Nakloňte křeslo dozadu (přibližně o 45°), jak je znázorněno na obrázku níže, a přesuňte masážní křeslo na požadované místo.

#### 4.4 Uvedení masážního křesla do provozu

- Před uvedením židle do provozu se ujistěte, že je kolem židle dostatek prostoru.
- Připojte napájecí kabel ke konektoru na zadní straně křesla (obr. níže).
- Zapojte napájecí kabel do elektrické zásuvky.
- Na zadní straně židle přepněte vypínač napájení do polohy "I" - zapnuto.



#### **Varování:**

- Do mezery mezi sedadlem a opěrkou nohou nevkládejte prsty ani jiné předměty.
- Při nastavování úhlů opěrek zad a nohou nahoru a dolů se ujistěte, že v okolí masážního křesla nejsou žádné překážky.
- Během používání dbejte na to, aby napájecí kabel nebyl přiskřípnutý nebo skřípnutý, ale aby byl správně položený.

#### 4.5 Před použitím židle

Ujistěte se, že je židle v původní poloze, pokud některá část není v původní poloze, vypněte židli a vraťte ji celou do původní polohy.

#### **Varování:**

Pokud jsou opěrky nohou zvednuté, na židli nesedejte. Opěrky nohou nemusí unést náhlé velké zatížení, což může vést k poškození mechanismu opěrky nohou.

#### 4.6 Po použití židle

Křeslo vždy vypněte a odpojte napájecí kabel ze zásuvky.

Pokud židli delší dobu nepoužíváte, dobře ji uskladněte (zakryjte plachtou proti usazování prachu).

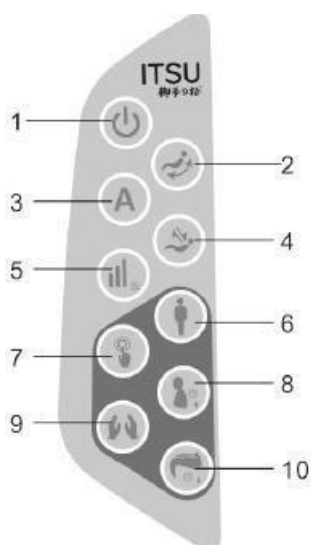
## 5. SERVIS

#### **Varování:**

S ovládacím panelem zacházejte opatrně.

- Nepokládejte na ovládací panel žádné předměty
- Nesedejte na ovládací panel
- Během provozu nevyvíjejte na ovládací panel nadměrnou sílu.
- Ovládací panel neobsluhujte mokřima rukama. Uchovávejte tekutiny mimo dosah.
- Aby nedošlo k poškrábání nebo jinému poškození ovládacího panelu, nepracujte s předměty s ostrými hranami.

## 5.1 Ovládací panel



P.C.	Název tlačítka
1.	ZAPNUTO / VYPNUTO
2.	SWING
3.	AUTOMATICKÝ PROGRAM
4.	NULOVÁ GRAVITACE
5.	INTENZITA MASÁŽE
6.	FULL BODY (přednastavená funkce pro ruční masáž)
7.	SPOT (přednastavená funkce pro ruční masáž)
8.	Horní část těla (ruční masáž)
9.	MASÁŽNÍ PROGRAM
10.	Dolní část těla (ruční masáž)

### 1. ON / OFF - zapnutí/vypnutí masážního křesla

Stisknutím tohoto tlačítka přepnete křeslo do pohotovostního režimu. Opětovným stisknutím se vypne.

#### **Varování:**

Masáž se automaticky ukončí po uplynutí 15minutového časovače.

### 2. SWING

Stisknutím tohoto tlačítka aktivujete funkci SWING = židle se začne "houpat". Masážní křeslo se spustí v nastaveném časovém intervalu.

### 3. AUTOMATICKÝ PROGRAM

Stisknutím tohoto tlačítka zvolíte následující automatické programy:

Auto1 – Auto2 – Auto3 – Auto4 – Auto5 – Auto6

P.C.	Název masáže	Masážní funkce
Vůz 1	Obloukový krk	Masáž celého těla s důrazem na šíji.
Vůz 2	Sladký domov	Masáž celého těla se zaměřením na boky a šíji
Vůz 3	Tvar a tón	Masáž celého těla se zaměřením na spodní část těla
Vůz 4	Kancelář	Masáž celého těla se zaměřením na šíji a dolní část těla
Vůz 5	Cestovatel	Masáž celého těla se zaměřením na boky
Vůz 6	Nakupujte a relaxujte	Masáž celého těla se zaměřením na šíji, boky a dolní část těla

### 4. NULOVÁ GRAVITACE

Nulová gravitace je poloha těla, kdy jsou chodidla mírně nad srdcem. Vaše tělo se tak nachází ve stavu beztíže.

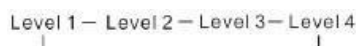
- Stisknutím tohoto tlačítka přejdete do polohy nulové gravitace.
- Opětovným stisknutím tuto funkci vypnete.
- Pokud stisknete tlačítko na 2 sekundy, opěradlo se nastaví do vzpřímené polohy.





## 5. INTENZITA MASÁŽE

Stisknutím tlačítka nastavte intenzitu masáže. Můžete si vybrat z následujících 4 úrovní.



Pokud toto tlačítko stisknete a podržíte po dobu 2 sekund, můžete zapnout nebo vypnout funkci ohřevu.

## 6. FULL BODY - ruční masáž

### 7. SPOT - ruční masáž

### 8. Horní část těla - ruční masáž

Stisknutím tohoto tlačítka na 2 sekundy posunete masážní válec směrem nahoru.

### 9. Masážní program

Stisknutím tohoto tlačítka můžete zvolit typ ruční masáže: **KNEAD, KNOCK, DUAL, SHIATSU, TAP.**

### 10. BOTTOM BODY - ruční masáž

Stisknutím tohoto tlačítka na 2 sekundy posunete masážní válec směrem dolů.

## 6. ÚDRŽBA

### **Varování:**

- Před jakoukoli údržbou odpojte napájecí kabel. Napájecí kabel nevytahujte mokřýma rukama, aby nedošlo k úrazu elektrickým proudem.
- Při čištění plastového krytu základny dávejte pozor, aby se do napájecího boxu nedostala žádná tekutina.
- Čalounění Nežehlete!

Před otřením plastových částí (základny) vyždímejte bavlněný hadřík, který jste namočili do neutrálního mycího prostředku.

Ovládací panel a elektrické části otírejte pouze suchým hadříkem.

Pomocí kusu látky (hadříku) namočeného v neutrálním čisticím prostředku otřete polštář, opěradlo, poté použijte suchý hadřík na otření a nakonec židli umístěte do dobře větrané místnosti, aby zcela vyschla.

## 7. ZVEŘEJNĚNÍ

### **Varování:**

- Neskladujte výrobek na přímém slunečním světle nebo v místnostech s vysokou teplotou. To může způsobit vyblednutí barvy čalounění.
- Neskladujte výrobek v místnostech s vysokou vlhkostí a prašností.

Vypněte křeslo a odpojte napájecí kabel. Otřete prach a nečistoty ze židle.

Přikryjte židli dekou nebo prostěradlem apod.

## 8. ŘEŠENÍ PROBLÉMŮ

Možná příčina	Řešení
Masážní válečky se během spouštění zastaví.	1) V případě větší síly se masážní válečky z bezpečnostních důvodů zastaví. 2) Pokud se opakovaně zastaví, sedněte si správně a neopírejte se silně o opěradlo.
Levý a pravý masážní válec mají různou intenzitu.	Masážní křeslo střídavě přenáší tahy masážních válečků.
Výrobek nelze uvést do provozu.	Napájení je odpojeno. Hlavní vypínač není zapnutý. Nebyl vybrán žádný program.
Výrobek je poškozený.	Obraťte se na svého prodejce.
Síťová zástrčka je příliš teplá.	Chcete-li předejít nehodám, obraťte se na vyškolené odborníky.

## 9. TECHNICKÉ ÚDAJE

Název: Masážní křeslo Home Deluxe Attiva

Barva: černá/běžová

Číslo výrobku: HDL15935 / HDL15936

Napájení: 220-240 V, 50 Hz

Jmenovitý výkon: 60 W

Rozměry (š x h x v): 655 x 1000 x 1120 mm

Rozměry balení (š x h x v): 736 x 865 x 1330 mm

Hmotnost: 39 kg

Materiál: PVC, PA, ocel, elektrotechnika a elektronika

## 10. RECYKLACE

### Použití a likvidace obalů

Balící papír a vlnitá lepenka - odnese je do sběrný druhotných surovin. Obalové fólie, PE sáčky, plastové díly - likvidujte v kontejnerech na plasty.

### Likvidace výrobku po skončení jeho životnosti



Likvidace použitých elektrických a elektronických zařízení (platí v členských zemích EU a dalších evropských zemích se zavedeným systémem třídění odpadu).

Symbol uvedený na výrobku nebo na obalu znamená, že by se s výrobkem nemělo nakládat jako s domovním odpadem. odnese výrobek na určené místo pro recyklaci



elektrická a elektronická zařízení. Správná likvidace výrobku zabrání negativním dopadům na lidské zdraví a životní prostředí. Recyklace materiálů přispívá k ochraně přírodních zdrojů. Další informace o recyklaci tohoto výrobku získáte na obecním úřadě,

organizace pro zpracování domovního odpadu nebo prodejní místo, kde jste výrobek zakoupili.

Tento výrobek je v souladu se směrnicemi EU o elektromagnetické kompatibilitě a elektrické bezpečnosti.

## 11. ZÁRUČNÍ PODMÍNKY

Prodejce poskytuje na tento výrobek záruku po dobu 24 měsíců od data prodeje spotřebiteli (uschovejte si prosím doklad o koupi).

24měsíční záruka platí pouze pro původního kupujícího, který je uveden na dokladu o koupi (faktuře) nebo záručním listu.

24měsíční záruka se nevztahuje na komerční využití výrobku (hotely, wellness centra, kluby atd.).

Záruka se vztahuje na poruchy a závady, které se vyskytnou během záruční doby v důsledku výrobní vady nebo vady použitých materiálů.

Výrobek lze reklamovat u prodejce, který výrobek spotřebiteli prodal.

**Záruka platí pouze v případě, že je výrobek používán v souladu s návodem k obsluze a je připojen ke správnému síťovému napětí.**

### **Záruka se nevztahuje na škody způsobené:**

- nesprávná instalace,
- nesprávná údržba,
- mechanické poškození,
- používat výrobek s jiným než doporučeným příslušenstvím,
- nevyhnutelná událost,
- neodbornými zásahy,
- špatné zacházení,
- nevhodné umístění.

### **Při reklamaci je nutné předložit:**

- reklamovaný výrobek,
- originál dokladu o koupi, na kterém je jasně uveden typ výrobku a datum prodeje spotřebiteli.

Pokud je výrobek zasílán poštou nebo přepravní službou v případě, že spotřebitel reklamuje závadu, musí být zabalen v obalu vhodném pro přepravu, aby nedošlo k poškození výrobku při přepravě.

**Děkujeme vám za důvěru.**

**Kontakt**

Biet SK s.r.o. , Šoltésová 1995, 911 01 Trenčín, [info@biet.sk](mailto:info@biet.sk)